


🧶 スワンのピンクッション レシピ

※ 0.2cmの厚手フェルトを使用

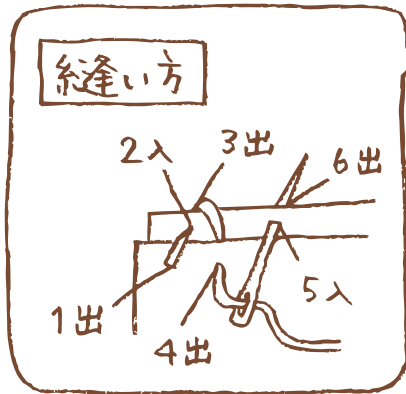
(なければ0.1cmのフェルトを両面接着シートで
2枚貼り合わせる)

① 実物大型紙を参考に、フェルトABCをカットする




A・B・Cを
縫い合わせる
(③の縫い方参照)

③ 口元をつめ
縫う

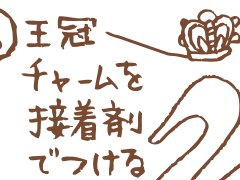


② 抜きキャンバスを
使って図案を
参考にクロス
ステッチする



④ 2枚を合わせて
ぐし縫いする

⑥ 王冠
チャームを
接着剤で
つける



⑧ 原毛を丸めて
入れ接着剤で
固定する